

Handy[®]
by
HERGOM

Silla de Ruedas
Handy Estandar
S300



Instructivo

Introducción

Handy Estandar S300 aporta gran comodidad y ergonomía al paciente gracias a sus descansa brazos y asiento acojinados, la silla de ruedas S200 cuenta con una estructura plegadiza y ligera ideal para transportarse a cualquier lugar.

Handy Estandar S300 viene empaquetada. Guarde el embalaje siempre que le sea posible, para cualquier almacenamiento posterior de la silla de ruedas.

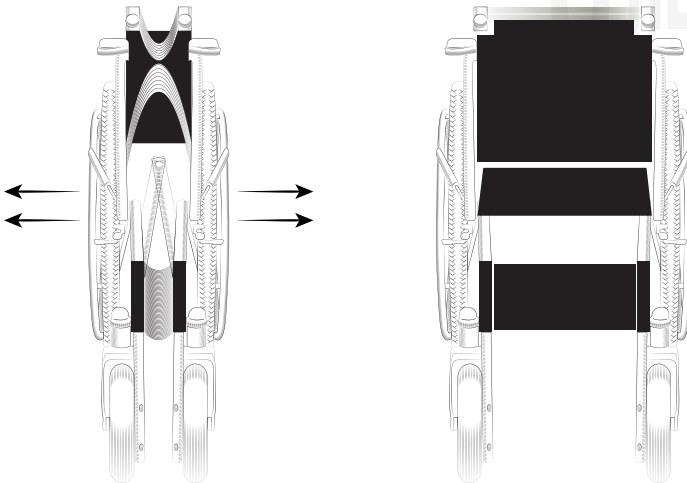
Después de recibir la silla de ruedas compruebe que el contenido esté íntegro. El contenido se compone de:

- 1 silla de ruedas
- 1 manual de instrucciones
- 1 par de descansa pies
- 2 pernos
- 2 tuercas

Desplegado de la silla

La silla de ruedas se encuentra plegada al retirarla de su empaque, por favor realice los siguientes pasos.

Coloque al frente de la silla de ruedas y sostenga firmemente la base del asiento. Posteriormente tire de ambos lados y despliegue. Asegure que se encuentre completamente desplegada.



Desplegado del respaldo

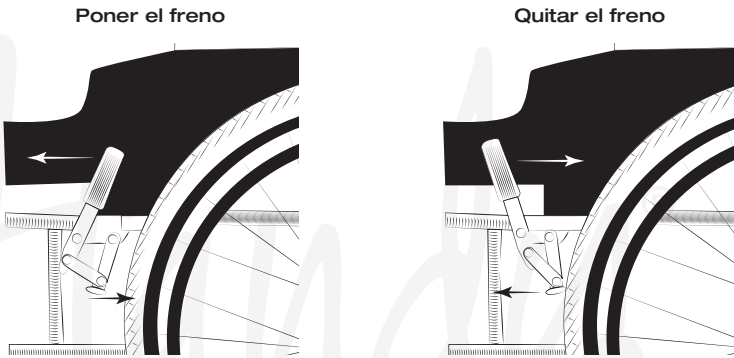
El respaldo de la silla de ruedas S300 cuenta con sistema de plegado y manubrios abatibles, los cuales deberá tirar de ellos y presionar las palancas de seguridad como se muestra en la imagen, asegurese que los botones de seguridad emerjan de la estructura tubular como se muestra en el diagrama.








Sistema de freno

La silla de ruedas S300 cuenta con un sistema de frenos de palanca en ambas ruedas, al hacer uso de ellos tire de la palanca hacia el frente de la silla, y mantenga dicha palanca en esta posición mientras el usuario descienda o ascienda de la silla.

Para retirar el freno jale de la palanca hacia la parte trasera de la silla.



Precauciones de seguridad

-  - Para evitar caídas y situaciones peligrosas, debe practicar primero en terrenos planos. Se recomienda hacerlo acompañado.
-  - No deje sin vigilancia a niños y jóvenes usuarios de la silla de ruedas.
-  - Compruebe que todos los componentes estén bien sujetos antes de su uso.
-  - Tenga en cuenta, que las partes tapizadas, expuestas directamente al sol, pueden calentarse y causar lesiones en la piel. Tape esas partes o proteja la silla de ruedas de la radiación solar.
-  - La silla de ruedas no debe transportar varias personas o cargas a la vez.

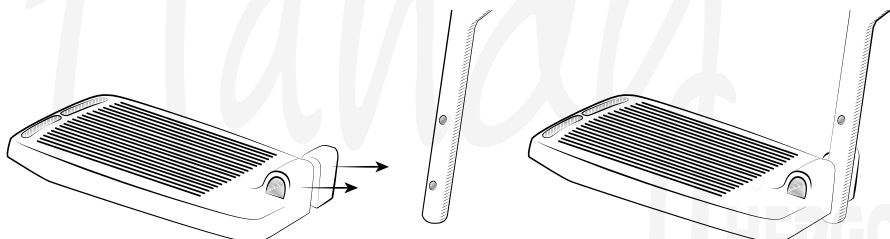
Instalación de los descansapies

Los descansapies de la silla de ruedas S300 se encuentran en un empaque independiente a la silla, por lo que el usuario deberá realizar la instalación de dichos accesorios. Por favor realice los siguientes pasos para una correcta instalación.

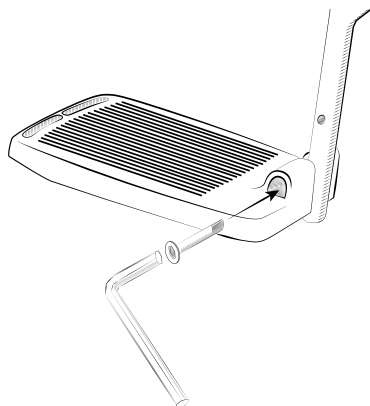
Prepare los siguientes accesorios para la instalación:






- Descansapies
- Pernos
- Tuercas de fijación (Las tuercas de fijación puede estar pre-instalada en el descansapies).
- Llave hexagonal allen

Coloque el descansapies a la altura deseada en el tubo de soporte como se muestra en la imagen, y asegúrese que los agujeros de los descansapies se encuentren alineados con los agujeros del tubo de soporte de la silla.



Coloque el perno en los agujeros anteriormente alineados y fije los descansapies utilizando la llave hexagonal Allen. Asegure que el perno y la tuerca hayan ensamblado correctamente.



-  - Tenga cuidado con los cambios de peso debidos a los movimientos corporales o de la carga de la silla de ruedas ya que pueden aumentar el riesgo de vuelco.
-  - Para superar obstáculos utilice rampas.
-  - Evite empujar sin frenar hacia un obstáculo (escalón, bordillo), el ocupante podría caer hacia delante.
-  - Para subir y bajar nunca se apoye en las plataformas de los reposapiés.
-  - No use limpiadores de alta presión o productos químicos fuertes y corrosivos para limpiarlo.

Mantenimiento

- Las partes de la estructura tubular de la silla de ruedas pueden limpiarse con un trapo húmedo.
- Para suciedad más incrustada puede usar un producto de limpieza suave.
- Las ruedas pueden limpiarse con un cepillo húmedo con cerdas de plástico (no utilice cepillos con púas de metal)
- Los materiales tapizados son lavables hasta 40° y pueden ser desinfectados con productos con base de alcohol, si es necesario.
- No utilice mangueras de alta presión o limpiadoras de vapor!

Distribuido por
COMERCIALIZADORA KELLY S.A. DE C.V.
Fuentes de Piramides No.1, Int.604,
Lomas de Tecamachalco Sección Fuentes,
Naucalpan de Juarez, Estado de México,
México (Domicilio Fiscal)

Servicio técnico:
HERGOM MATRIZ
Poniente 126 A No. 62 Col. Nueva Vallejo,
Del. Gustavo A. Madero, México D.F. C.P. 07750
Telefonos.: 3093 9090

Visite nuestra página en:
www.hergom-medical.com

Póliza de Garantía

Producto Modelo

Marca No. de Serie

La presente garantía tiene vigencia por 1 año a partir de la fecha de entrega. Se extiende la presente en la Ciudad de el de del 20.....

COMERCIALIZADORA KELLY S.A. DE C.V.
Fuentes de Piramides, Ext.1, Int.604, Lomas de Tecamachalco
Sección Fuentes, Naucalpan de Juárez, México D.F. C.P.53950
Tel. 0155 3093 9090 y/o 01 800 087 0890

Términos y Condiciones

1. Esta garantía ampara cualquier defecto de fabricación, piezas y componentes y mano de obra; siendo responsabilidad exclusiva de COMERCIALIZADORA KELLY S.A. DE C.V./HERGOM efectuar las revisiones correspondientes y/o ajustes que se requieran durante la vigencia de la póliza, a condición de que el personal de COMERCIALIZADORA KELLY S.A. DE C.V./HERGOM sea el único que intervenga para efectuar dichas intervenciones; liberando al consumidor por costos de reparación y mano de obra siempre y cuando sea defecto de fabricación y no por mal uso.
2. El consumidor se obliga a entregar el equipo dañado, motivo de ésta Póliza, el cual deberá estar completo y sin daños visibles.
3. Esta garantía ampara únicamente el producto arriba especificado.
4. Para validar dicha Póliza será necesario en todo caso, presentar esta garantía debidamente requisitada y sellada o factura de compra, en nuestro centro de servicio técnico ubicado en Poniente 126 A No.62 Col.Nueva Vallejo, Del. Gustavo A. Madero, México D.F. C.P. 07750 o en cualquiera de nuestras sucursales HERGOM Puebla, Guadalajara o Monterrey con líneas de atención al 01 800 087 0890, quien será responsable de los gastos de transportación, para hacer efectiva esta garantía.

5. Los accesorios, refacciones, componentes y/o consumibles podrán ser adquiridos en Comercializadora Kelly S.A. de C.V. Fuentes de Piramides, Ext.1, Int.604, Lomas de Tecamachalco, Sección Fuentes, Naucalpan de Juárez, México D.F. C.P.53950

Situaciones No Cubiertas Por La Garantía

1. Cuando el producto se hubiese utilizado en condiciones distintas a las normales.
2. Cuando el producto no hubiese sido operado de acuerdo con el instructivo de uso que se le acompaña.
3. Cuando el producto hubiese sido alterado o reparado por personas no autorizadas por el fabricante nacional, importador o comercializador responsable respectivo.

Nombre:

Firma:

Fecha de Entrega:



Handy[®]
by HERGOM

