

11. Cuando el usuario necesite trasladarse de la silla de ruedas a otro lugar, primero debe detener la silla de ruedas en un buen ambiente, con la rueda delantera dirigida hacia la posición que necesita moverse, y verificar que la silla de ruedas ya está bloqueada con los mecanismos de las llantas traseras.

12. Cuando transporte la silla de ruedas, sujétela de la estructura fija de la silla de ruedas, no la cargue de las partes móviles, por ejemplo, el reposabrazos, el reposapiés, etc.

13. Por favor, evite ponerse de pie sobre los reposapiés, asegúrese de plegarlos antes de que el usuario se ponga de pie. El usuario no debe pararse sobre el reposapiés durante el uso para evitar que la silla de ruedas vuelque.

14. Cuando use la silla en terrenos en pendiente, no cambie repentinamente de dirección ni frene repentinamente para evitar lesiones.

15. La capacidad máxima de la silla de ruedas es de 100 kg. Emplear la silla para un peso superior es causa de nulidad de garantía.

16. Cuando use la silla de ruedas, límpiela una vez a la semana. Realice labores de mantenimiento y verificación de forma periódica para asegurar el buen funcionamiento de la silla.

17. Después de que el producto sea desechado, comuníquese con el departamento especializado en recuperar el dispositivo médico para su reciclaje a fin de evitar la contaminación ambiental.

Después de que el producto sea desechado, comuníquese con el departamento especializado en recuperar el dispositivo médico para su reciclaje a fin de evitar la contaminación ambiental.

Instrucciones de uso

Tipo de base Modo de uso de silla de ruedas

1. Al elegir su silla de ruedas le recomendamos tener en cuenta las sugerencias de medidas y peso del usuario que se encuentran en la Tabla 1.

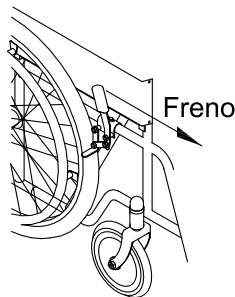


Figura 3

5. La silla de ruedas cuenta con una barra estabilizadora trasera, para subir a un terreno elevado o una plataforma de baja altura deberá inclinar la silla apoyándose en la barra estabilizadora de modo que la silla de ruedas se incline hacia atrás y la rueda delantera pueda ascender a al escalón, y una vez apoyadas ambas ruedas delanteras podrá impulsar la silla para subir (Figura 4).

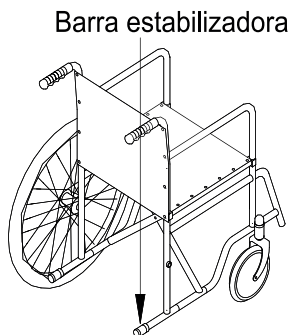


Figura 4

6. Cuando necesite subir y bajar escalones, primero ayude al usuario a subir y bajar de los escalones, y luego mueva la silla de ruedas.

2. La capacidad de la silla de ruedas es de 100 kg, cuando el usuario supere los 100 kg, o se requiera usar en terreno irregular (por ejemplo no pavimentado) comuníquese con el fabricante

Tabla 1 Comparación de peso y tamaño del asiento

Peso del Usuario kg	Ancho del asiento cm	Capacidad peso kg	Ancho del asiento cm
Niños o menos de 30 kgs	35	30~55	41
55~75	46	75~100	52

3. Para abrir la silla de ruedas, deberá realizar presión en los dos laterales del asiento, la silla de ruedas se puede abrir fácilmente. Para plegar la silla, suba o pliegue los reposapiés y levante el cojín del asiento (Figura 2).

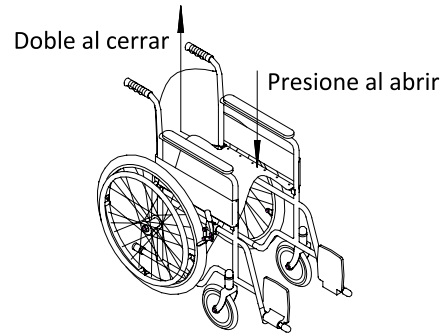


Figura 2.

4. Hay dos frenos en ambas placas laterales, cuando se detenga, asegúrese de bloquear las ruedas traseras asegurando el freno (Figura 3).

Mantenimiento del producto y métodos de mantenimiento

1 El adecuado cuidado de sillas de ruedas puede extender la vida útil de la misma.

- Limpie la estructura de forma regular con un paño suave y limpio
- Limpie de forma regular las llantas para evitar oxidación de la estructura.
- Cada 3 a 6 meses o después de ser expuesta a agua o entornos de gran presencia de humedad lubrique todas las partes rotativas, esto para garantizar una rotación fluida y segura.
- En entornos hospitalarios se recomienda desinfectar la silla cada vez que realice el cambio de paciente para evitar contaminación cruzada.

2 La silla de ruedas S100B cuenta con una garantía de 1 año contra defectos de fábrica a partir de la fecha de la compra del original.

3 Las siguientes condiciones no están cubiertas por la garantía:

- Piezas de desgaste o consumibles.
- Daños causados por una manipulación o transporte inadecuados o deficientes.
- Daños debidos a factores humanos como caídas o daños causados por colisión;

Condiciones y métodos especiales de almacenamiento

- Las sillas de ruedas S100B deberán almacenarse en interiores ventilados, secos, frescos, alejados del calor, evitando agentes corrosivos.
- El transporte debe realizarse en entorno de baja humedad sin condensación, evitar la luz, alejado del calor.