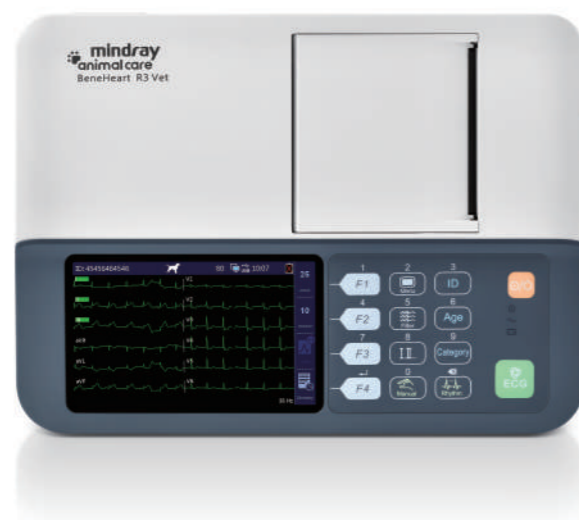


BeneHeart R3 Vet

Electrocardiograma Veterinario

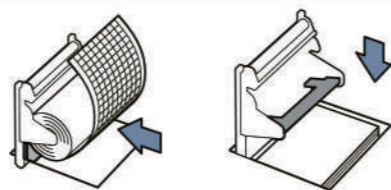
Su fiel consultor para el diagnóstico ECG en reposo



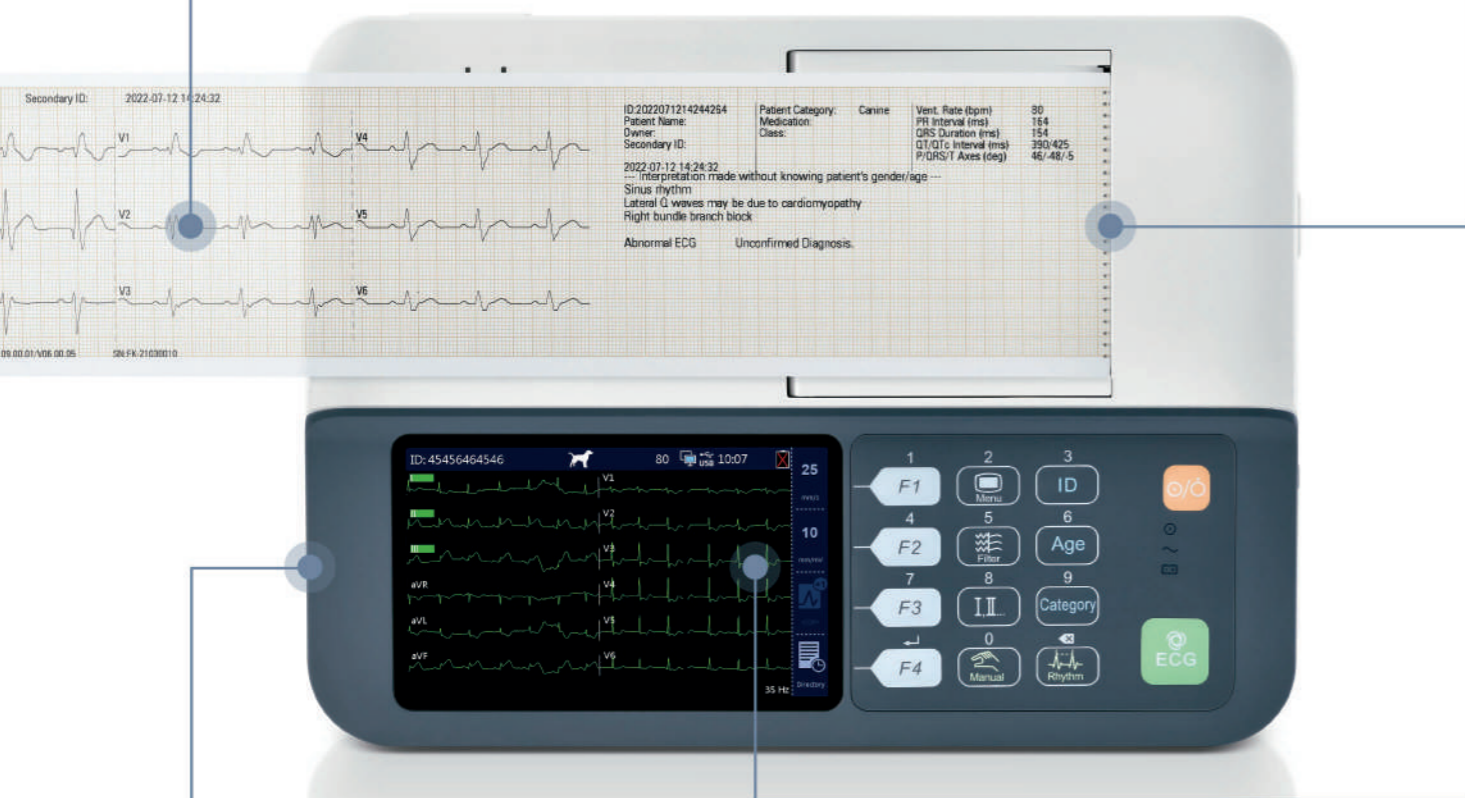
Resultados fiables

- Un 1,000Hz para la frecuencia de muestreo digital y 16,000Hz para la detección de la señal del marcapasos.
- Junto con diferentes configuraciones de filtros, BeneHeart R3 Vet proporciona un registro de la forma de onda del ECG viene con resultados de diagnóstico.

Grabadora Única

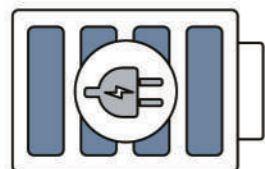


Compatible con ambos rollos de papel plegable en Z, puede cambiar fácilmente entre estos dos estilos de papeles sin desmontar la palanca de presión.



Tiempo de Operación Prolongado

Se proporciona batería de iones de litio recargable de gran capacidad suficiente para imprimir 500 registros o un trabajo continuo de 6 horas sin imprimir.



Pantalla Clara

La pantalla a color de 5 pulgadas viene con alta resolución de 800 * 480 píxeles, que ofrece una vista clara de las formas de onda de ECG con detalles registrados.

Gran movilidad

BeneHeart R3 VET pesa solo 1,2 kg con batería, los médicos pueden llevar fácilmente la máquina con una sola mano realizar la prueba de ECG en reposo en diferentes escenarios.



Solución informática

Los datos del paciente se pueden guardar en diferentes formatos y transferirse a una PC o servidor de red para realizar copias de seguridad de datos históricos, revisión, impresión y tele diagnóstico.

