
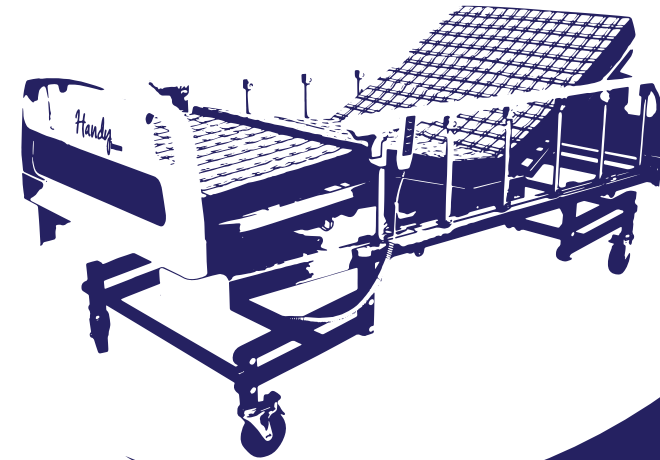




by **HERGOM**
EQUIPMENT FOR LIFE

CAMA PARA HOSPITAL ELÉCTRICA
DE CINCO POSICIONES
C3238/C3238-2



Póliza de Garantía

Producto Modelo

Marca No. de Serie

La presente garantía tiene vigencia por 1 año a partir de la fecha de entrega. Se extiende la presente en la Ciudad de el de del 20.....

COMERCIALIZADORA KELLY, S.A. DE C.V.
Poniente 128, No. 19, Colonia Nueva Vallejo, C.P. 07750, Gustavo A. Madero, Ciudad de México, México.

Tel. 55 3093 9090 y/o 800 087 0890

Términos y Condiciones

- Esta garantía ampara cualquier defecto de fabricación, piezas y componentes y mano de obra; siendo responsabilidad exclusiva de COMERCIALIZADORA KELLY, S.A. DE C.V./HERGOM efectuar las revisiones correspondientes y/o ajustes que se requieran durante la vigencia de la póliza, a condición de que el personal de COMERCIALIZADORA KELLY, S.A. DE C.V./HERGOM sea el único que intervenga para efectuar dichas intervenciones; liberando al consumidor por costos de reparación y mano de obra siempre y cuando sea defecto de fabricación y no por mal uso.
- El consumidor se obliga a entregar el equipo defectuoso, motivo de ésta Póliza, el cual deberá estar completo y sin daños visibles.
- Esta garantía ampara únicamente el producto arriba especificado.
- Para hacer EFECTIVA esta garantía será necesario en todo caso, presentar esta garantía debidamente requisitada y sellada o factura de compra, en nuestro centro de servicio técnico ubicado en Poniente 128-A No.82 Col.Nueva Vallejo, Gustavo A. Madero, Ciudad de México, México. C.P. 07750 o en cualquiera de nuestras sucursales HERGOM: Puebla: 19 Sur No. 1509, Col. Santiago, C.P. 70000, Puebla, Puebla, Guadaluajara: Sierra Nevada No. 913, Col. Independencia, C.P.44640, Guadaluajara, Jalisco y/o Monterrey: Calaya No. 305, Col. Mitras Centro, C.P. 64460, Monterrey Nuevo León, con líneas de atención al 800 087 0890.

5. Los accesorios, refacciones, componentes y/o consumibles podrán ser adquiridos en cualquiera de las sucursales que tiene HERGOM como el Centro de Servicio Técnico ubicado en Poniente 128-A No.82 Col.Nueva Vallejo, Gustavo A. Madero, Ciudad de México, México. C.P. 07750 o en cualquiera de nuestras sucursales HERGOM: Puebla, Guadaluajara o Monterrey con líneas de atención al 800 087 0890.

Situaciones No Cubiertas Por La Garantía

- Cuando el producto se hubiese utilizado en condiciones distintas a las normales.
- Cuando el producto no hubiese sido operado de acuerdo con el instructivo de uso que se le acompaña.
- Cuando el producto hubiese sido alterado o reparado por personas no autorizadas por el fabricante nacional, importador o comercializador responsable respectivo.
- Cuando el producto hubiese sufrido algún daño por descarga eléctrica o variación de voltaje.
- Desgaste natural de la mercancía.
- Daños causados por agentes externos de carácter químico o electroquímico, así como invasión de cuerpos extraños como agua, arena, plagas, etc.
- Productos que presenten el número de serie alterado o removido.
- Gastos de envío u operación logística para llevar a cabo el proceso de garantía.
- Cuando el producto haya sido adquirido fuera de los canales legales de compra.

Nombre:

Firma:

Fecha de Entrega:



Seallo de Validez

MANUAL DE USUARIO

ALMACENAJE Y TRASPORTACIÓN

*La cama eléctrica se debe de almacenar en un cuarto ventilado, seco, lejos de fuentes de calor y gases corrosivos. Durante el transporte utilice material de protección, evite la luz del sol.

Condiciones de almacenamiento

Temperatura	- 10 °C a 55°C
Humedad relativa	20% a 70%
Presión atmosférica	700 hPa a 1060 hPa

MANTENIMIENTO Y LIMPIEZA

La cama debe ser aseada con un paño húmedo y desinfectada con alcohol después de un mes de uso o cada vez que cambie de paciente, lubricar con un poco de aceite las partes giratorias para que puedan trabajar sin problemas y se mantengan flexibles.

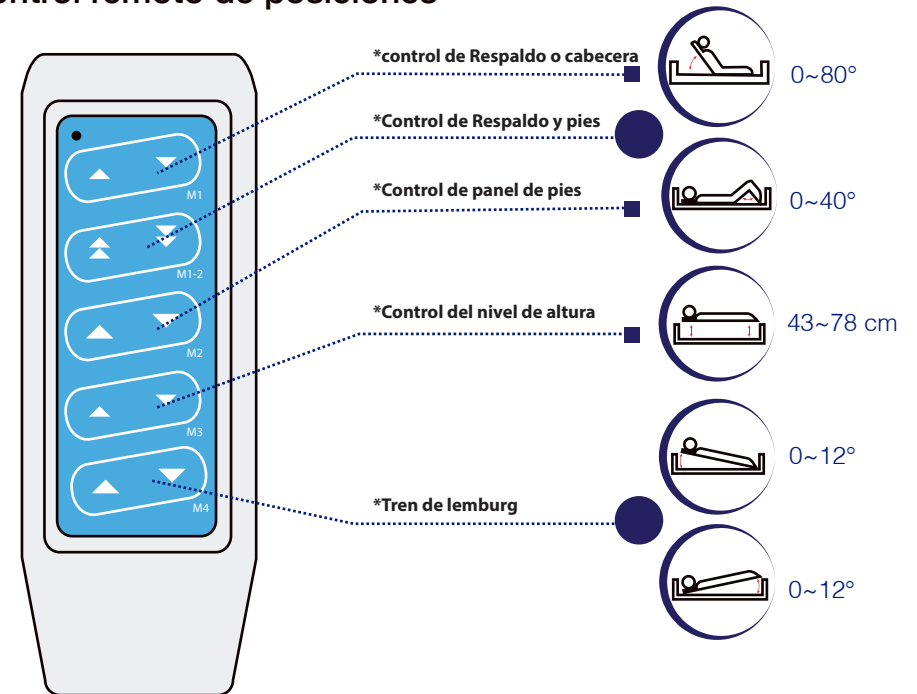
Si la cama estuvo en contacto con secreciones biológicas deberá ser desinfectada lo antes posible con un una solución de alcohol al 75%.

PARÁMETROS PRINCIPALES

Modelo	C3238	C3238-2
Dimensión exterior	2120X960mm	2120X960mm
Altura de la cama	430~780mm	450~800mm
Panel del respaldo Máx. ángulo	↙ 0~80°	↙ 0~80°
Panel intermedio, Máx. ángulo	↙ 0~40°	↙ 0~40°
Superficie de la cama, Máxima inclinación	↙ 0~12±1°	↙ 0~12±1°
Capacidad máxima	≤175KG	≤175KG

INSTALACIÓN Y USO

*Control remoto de posiciones



Modelo C3238



Para ajustar con libertad el nivel de altura de la cama las dos ruedas delanteras deben estar bloqueadas, y las dos traseras desbloqueadas. (Ilustración).

Seguros

Modelo C3238-2



(1) Descenso de la barandilla de la cama: Agarre el riel y tire del interruptor hacia adelante, empuje hacia abajo la barandilla (ilustración)

(2) Elevación del la barandilla de cama: agarre la barandilla y tire hacia arriba, al escuchar el sonido, significa que se ha alcanzado la posición correcta.

Seguro de la barandilla

*Instalación de cabecera y piecera.

Cuando se instale la cabecera y la piecera, en primer lugar gire el gancho de metal del panel hacia arriba, después una el clip en el clavo de enganche en la parte delantera y trasera del marco de cama y por último bloquee el gancho de metal con el clavo de enganche.

PRECAUCIONES

No debe sentarse en el borde de la cama cuando la cama se está elevando, inclinando o descendiendo, de lo contrario la cama se deformará debido a la fuerza desigual sobre ella.

No debe operar los controles electricos de la cama cuando el paciente esté en la cabecera o al pie de la cama.

La cama debe ser usada únicamente en espacios cerrados

Antes de usar, asegurese que no existen objetos debajo de la cama que puedan obstruir su correcto funcionamiento.

No debe de usarse en salas o los lugares llenos de gas u oxígeno anestésico.
Pero el tratamiento general con oxígeno medicinal no está prohibido

Si no se están ocupando los componentes eléctricos de la cama por mucho tiempo, puede apagar la cama, desconectar el enchufe de la toma de luz y recoger los cables eléctricos de tal manera que no estorben.

Verificar que las ruedas y barandillas no aplasten los cables eléctricos y que la cabecera y la piecera no se encuentren presionadas contra la pared.

Cuando las partes eléctricas se encuentren en movimiento, no introduzca objetos ni sus extremidades entre las ranuras para evitar lesiones.

Si el movimiento de la cama le incomoda, suelte el botón del control que está presionando, esto interrumpirá la corriente de energía deteniendo así mismo la cama.